

RALLYE VIDREIRO

CENTRO DE PORTUGAL

ALCOBAÇA | MARINHA GRANDE | POMBAL

11-12
OUT.
24



TREINOS LIVRES
PROVA QUALIFICAÇÃO
SHAKEDOWN



LEMON
FIGUEIREDO
ALCOBAÇA



vidrala
Intermarché



Ateriel do Doce

PneuGreen
Pneumáticos

Alcobaca • Marinha da Guia
Marinha Grande • Pombal



ColorPrint

35 FAVICRI
hand & blown glass

CO2 AUTO

RALLYE
VIDREIRO
CENTRO DE PORTUGAL

11-12
OUT.
24

ALCOBAÇA | MARINHA GRANDE | POMBAL

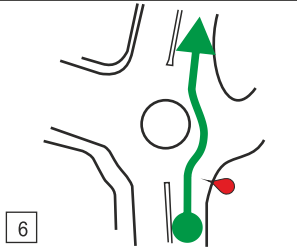
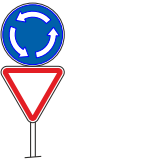
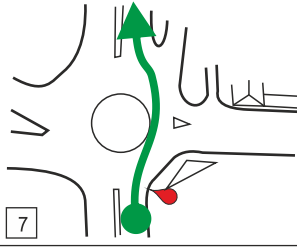
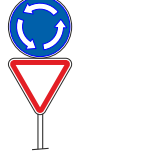
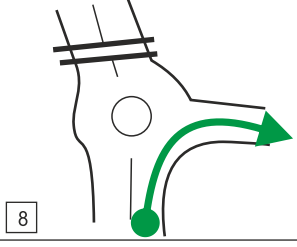
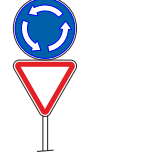
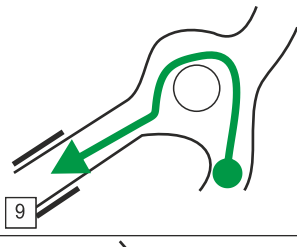

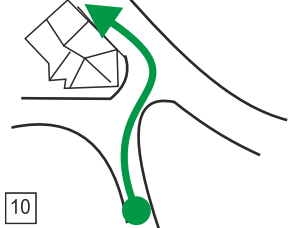
TREINOS LIVRES
PROVA QUALIFICAÇÃO
SHAKEDOWN

11 de OUTUBRO de 2024

PARQUE ASSISTÊNCIA	Distância	—	Página 3
SHAKEDOWN	6,73 Kms.	—	
	Média	Tempo	

Distância		Direção	Informação	Distância Regressiva
Total	Parciais			
0,00	0,00		<p>Assistência Saída</p>	6,73
0,06	0,06			6,67
0,20	0,14			6,53
0,30	0,10			6,43
0,57	0,27			6,16

Página 4	PARQUE ASSISTÊNCIA	Distância	—
	SHAKEDOWN	6,73 Kms.	—
		Média	Tempo
		—	—

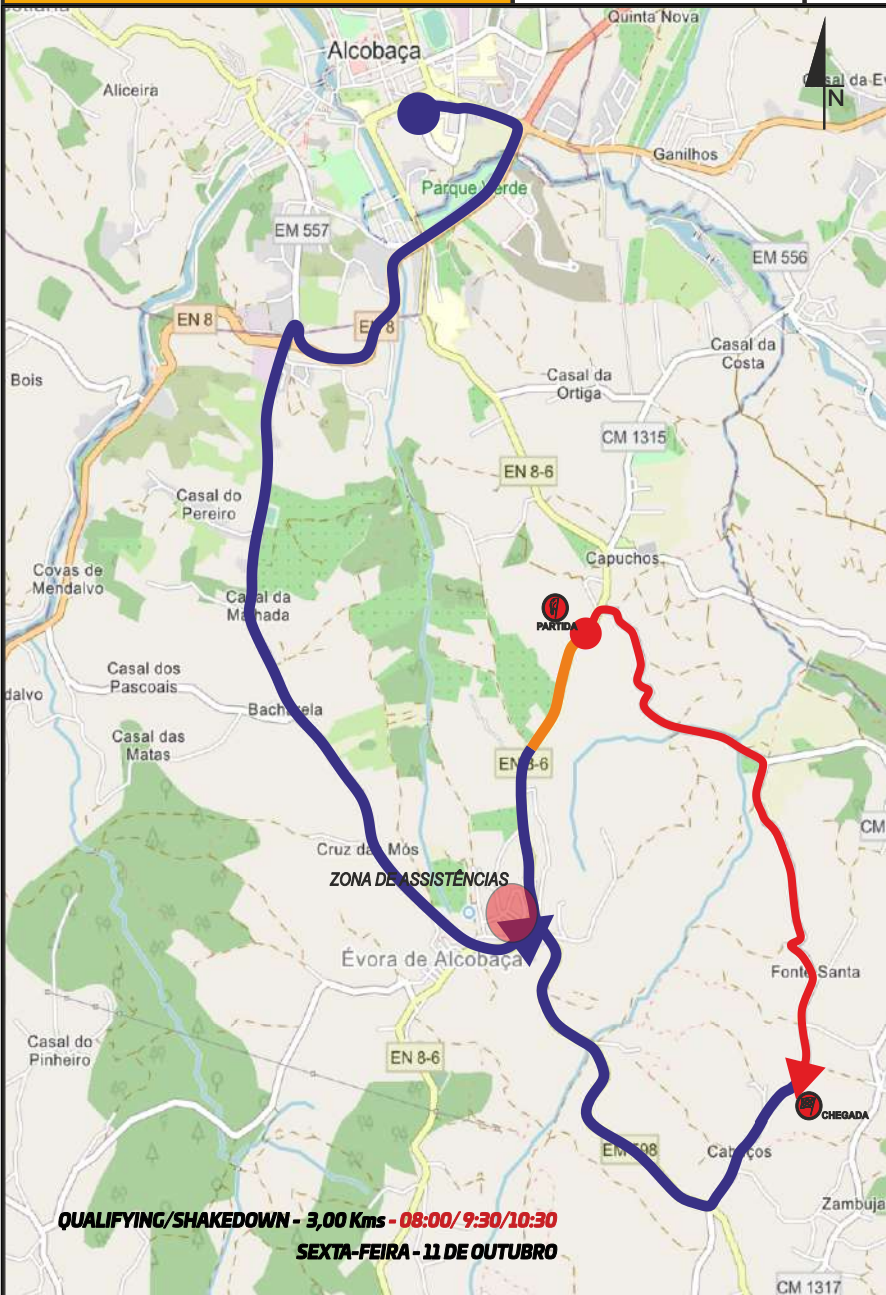
Distância		Informação	Distância Regressiva
Total	Parciais		
0,83	0,26	 	5,90
1,26	0,43	 	5,47
2,27	1,01	 	4,46
2,37	0,10	 	4,36
5,64	3,27		1,09

TREINOS LIVRES PROVA QUALIFICAÇÃO SHAKEDOWN **2,90 Kms**



Página

7



QUALIFYING/SHAKEDOWN - 3,00 Kms - 08:00/ 9:30/10:30



SEXTA-FEIRA - 11 DE OUTUBRO

TELEFONE EMERGÊNCIA 912 669 669



TREINOS LIVRES - PROVA QUALIFICAÇÃO - SHAKEDOWN (CH - PARTIDA)

Página




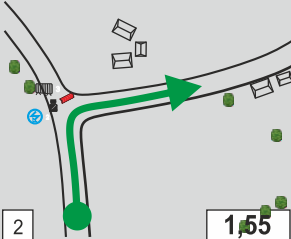

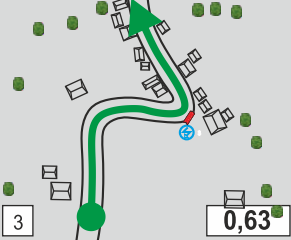

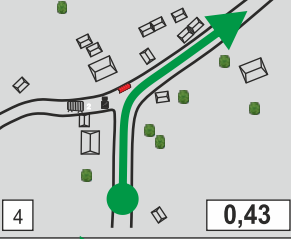
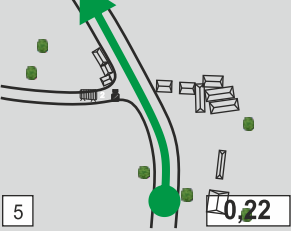
9



TREINOS LIVRES - PROVA QUALIFICAÇÃO - SHAKEDOWN (TT - STOP)



SHAKEDOWN	Distância	—	Página 11
SHAKEDOWN	6,26 Kms.	—	
TREINOS LIVRES PROVA QUALIFICAÇÃO SHAKEDOWN	Record	—	

Distância		Direção	Informação	Distância Regressiva
Total	Parciais			
0,00	0,00	<p>Partida / Start</p>  <p>1 2,90</p>	<p>EF</p>   <p>Partida R1</p>	6,26
1,35	1,35	 <p>2 1,55</p>	 <p>R2</p>	4,91
2,27	0,92	 <p>3 0,63</p>	 <p>R3</p>	3,99
2,47	0,20	 <p>4 0,43</p>		3,79
2,68	0,21	 <p>5 0,22</p>		3,58

Prox. Parcial **0,22**

TELEFONE EMERGÊNCIA 912 669 669

Página 12	SHAKEDOWN	Distância	—
	SHAKEDOWN	6,26 Kms.	—
	TREINOS LIVRES PROVA QUALIFICAÇÃO SHAKEDOWN	Média	Tempo
		—	—

Distância		Direção	Informação	Distância Regressiva
Total	Parciais			
2,90	0,22			3,36
3,17	0,27			3,09
3,68	0,51			2,58
5,52	1,84			0,74
6,26	0,74		<p>CH - PQ</p>	0,00

SHAKEDOWN	Distância	—	Página 13
SHAKEDOWN	6,26 Kms.	—	
	Média	Tempo —	

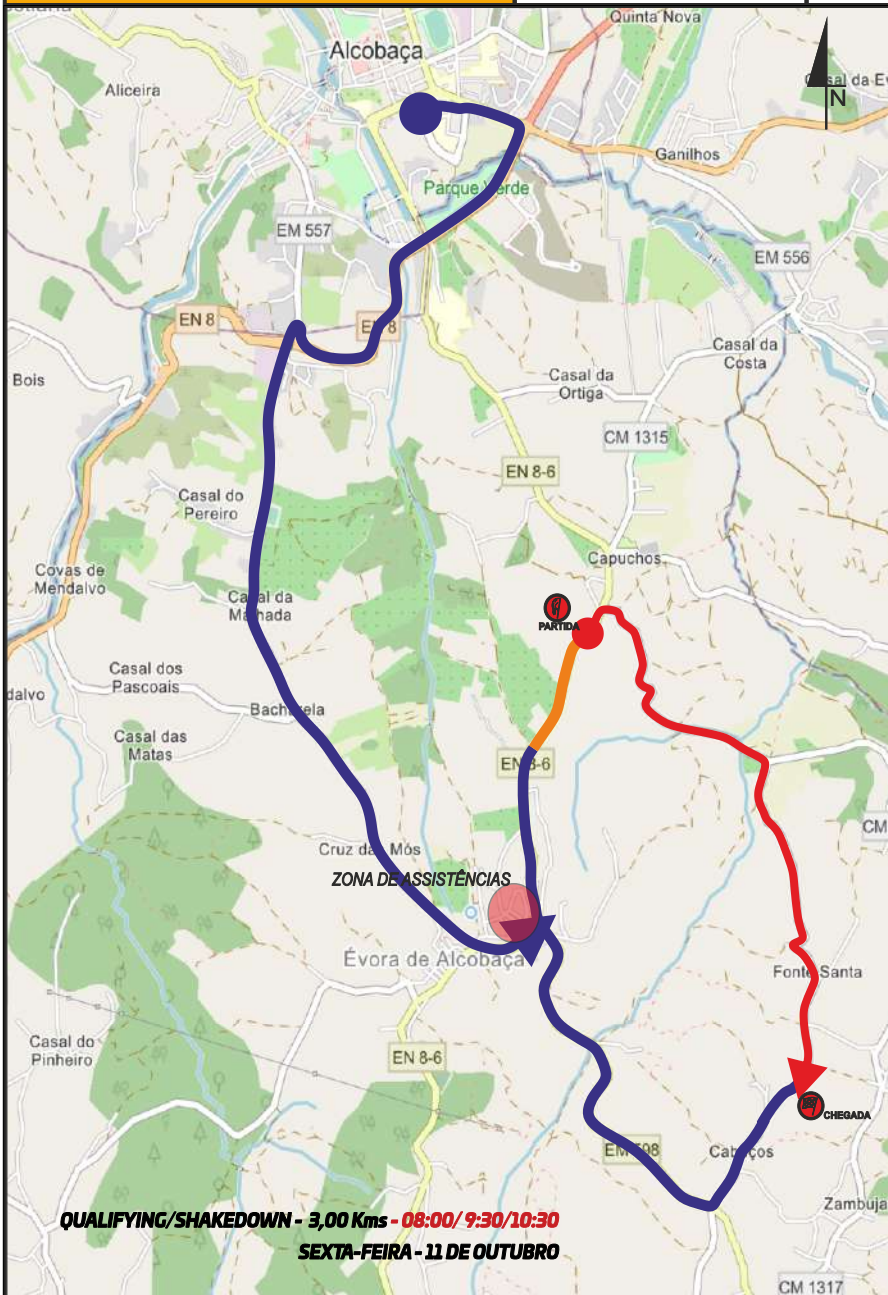
Distância		Direção	Informação	Distância Regressiva
Total	Parciais			
—	0,06		Check Point Inicio Zona de Aquecimento	—
—	0,50		Fim Zona de Aquecimento	—
—	0,06		Partida	—

TREINOS LIVRES PROVA QUALIFICAÇÃO SHAKEDOWN **2,90 Kms**



Página

15



QUALIFYING/SHAKEDOWN - 3,00 Kms - 08:00/ 9:30/10:30



SEXTA-FEIRA - 11 DE OUTUBRO

TELEFONE EMERGÊNCIA 912 669 669



TREINOS LIVRES - PROVA QUALIFICAÇÃO - SHAKEDOWN (CH - PARTIDA)

Página




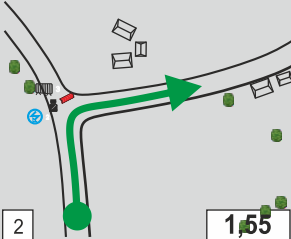

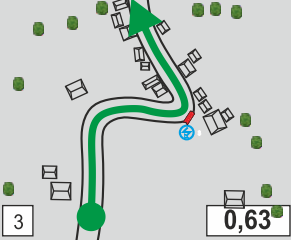

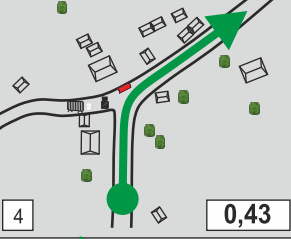
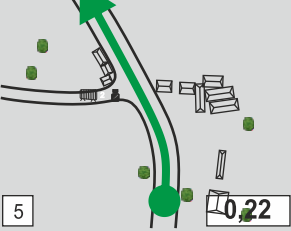
17



TREINOS LIVRES - PROVA QUALIFICAÇÃO - SHAKEDOWN (TT - STOP)



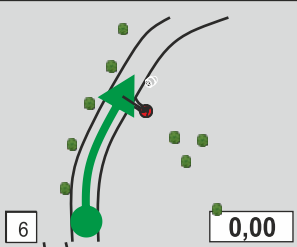

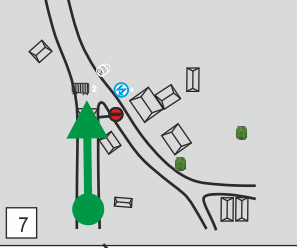


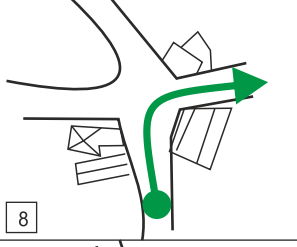

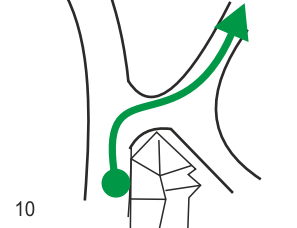
SHAKEDOWN	Distância	—	Página 19
PARQUE FECHADO - P. ASSISTENCIA	11,00 Kms.	—	
TREINOS LIVRES PROVA QUALIFICAÇÃO SHAKEDOWN	Record	—	

Distância		Direção	Informação	Distância Regressiva
Total	Parciais			
0,00	0,00	<p>Partida / Start</p>  <p>1 2,90</p>	<p>EF</p>   <p>Partida (1,21)</p> <p>R1</p>	11,00
1,35	1,35	 <p>2 1,55</p>	 <p>R2</p>	9,65
2,27	0,92	 <p>3 0,63</p>	 <p>R3</p>	8,73
2,47	0,20	 <p>4 0,43</p>		8,53
2,68	0,21	 <p>5 0,22</p>		8,32

Prox. Parcial **0,22**

TELEFONE EMERGÊNCIA 912 669 669

Página 20	SHAKEDOWN	Distância	—
	PARQUE FECHADO - P. ASSISTENCIA	11,00 Kms.	—
	TREINOS LIVRES PROVA QUALIFICAÇÃO SHAKEDOWN	Média	Tempo
		—	—

Distância		Direção	Informação	Distância Regressiva
Total	Parciais			
2,90	0,22			8,10
3,17	0,27		 	7,83
3,68	0,51			7,32
5,52	1,84			5,48
5,88	0,36			5,12

SHAKEDOWN	Distância	—	Página 21
PARQUE FECHADO - P. ASSISTENCIA	11,00 Kms.	—	
	Média	Tempo —	

Distância		Direção	Informação	Distância Regressiva
Total	Parciais			
9,09	3,21	 11		1,91
9,18	0,09	 12		1,82
10,24	1,06	 13		0,76
10,86	0,62	 14		0,14
11,00	0,14	 15	 PARQUE FECHADO QUALIFYING	0,00

